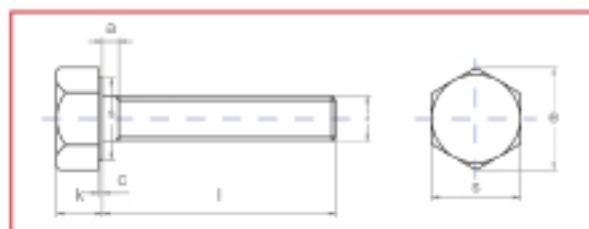



Tornillería Hexagonal

TORNILLO CABEZA HEXAGONAL ROSCA TOTAL

DIN 933 CALIDAD 8.8 ZINCADO



MÉTRICA	M-4	M-5	M-6	M-8	M-10	M-12	M-14	M-16	M-18	M-20
PASO	0,7	0,8	1	1,25	1,5	1,75	2	2	2,5	2,5
K	2,8	3,5	4	5,5	7	8	9	10	12	13
S	7	8	10	13	17	19	22	24	27	30

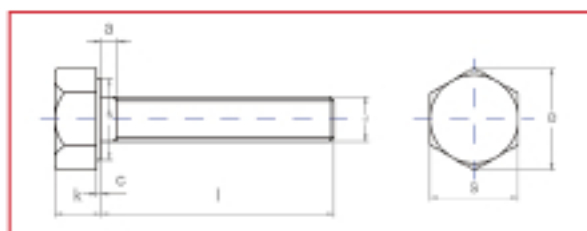

L	M-4	M-5	M-6	M-8	M-10	M-12	M-14	M-16	M-18	M-20
8	*	*	*							
10	*	*	*	*						
12	*	*	*	*	*					
16	*	*	*	*	*	*				
20	*	*	*	*	*	*	*	*		
25	*	*	*	*	*	*	*	*		
30	*	*	*	*	*	*	*	*	*	*
35	*	*	*	*	*	*	*	*	*	*
40	*	*	*	*	*	*	*	*	*	*
45	*	*	*	*	*	*	*	*	*	*
50	*	*	*	*	*	*	*	*	*	*
55		*	*	*	*	*	*	*	*	*
60	*	*	*	*	*	*	*	*	*	*
65			*	*	*	*	*	*	*	*
70	*	*	*	*	*	*	*	*	*	*
75			*	*	*	*	*	*	*	*
80		*	*	*	*	*	*	*	*	*
90			*	*	*	*	*	*	*	*
100			*	*	*	*	*	*	*	*
110				*	*	*	*	*	*	*
120				*	*	*	*	*	*	*
130					*	*	*	*	*	*
140					*	*	*	*	*	*
150					*	*	*	*	*	*
160					*	*	*	*	*	*
170						*	*	*	*	*
180					*	*	*	*	*	*
190						*	*	*	*	*
200						*	*	*	*	*

Tornillería Hexagonal

Tornillería Hexagonal

TORNILLO CABEZA HEXAGONAL ROSCA TOTAL

DIN 933 CALIDAD 8.8 ZINCADO



MÉTRICA	M-22	M-24	M-27	M-30	M-33	M-36
PASO	2,5	3	3	3,5	3,5	4
K	14	15	17	19	21	22
S	32	36	41	46	50	55

L						
40	•	•				
45	•	•				
50	•	•	•	•		
55	•	•	•	•		
60	•	•	•	•		
65	•	•	•	•		
70	•	•	•	•	•	•
75	•	•	•	•	•	•
80	•	•	•	•	•	•
90	•	•	•	•	•	•
100	•	•	•	•	•	•
110	•	•	•	•	•	•
120	•	•	•	•	•	•
130	•	•	•	•	•	•
140	•	•	•	•	•	•
150	•	•	•	•	•	•
160	•	•	•	•	•	•
170	•	•	•	•	•	•
180	•	•	•	•	•	•
190	•	•	•	•	•	•
200	•	•	•	•	•	•